



SEGUNDO GRADO

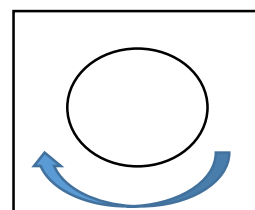
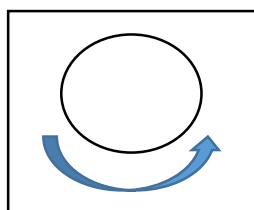
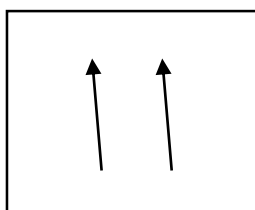
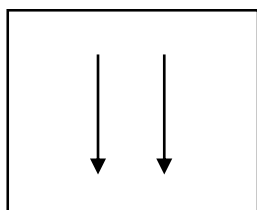
ABORDAJE RELACIONAL DEL ESPACIO (AVANCE – RETROCESO)

FIGURAS BÁSICAS: GIRO – CONTRAGIRO

- EL OBJETIVO DE ESTA ACTIVIDAD ES IDENTIFICAR CADA FIGURA CON EL NOMBRE CORRESPONDIENTE Y LA CANTIDAD DE COMPACES MEDIANTE SU EJECUCIÓN PRÁCTICA

ACTIVIDAD

Te propongo que te coloques de pie y recuerdes los movimientos de las figuras básicas que aprendimos el año pasado: Avance – Retroceso – Giro – Contragiro. Luego de que las realices varias veces, uní con fechas las figuras, con sus nombres y la cantidad de compases de cada una

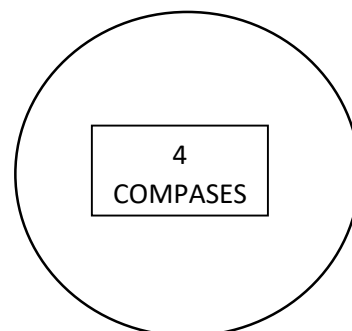
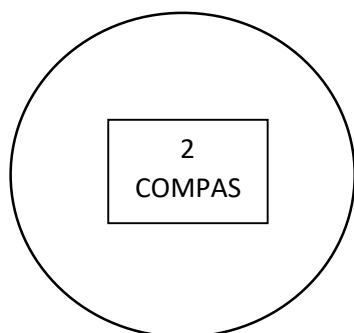


CONTRAGIRO

AVANCE

RETROCESO

GIRO



NOMBRE DEL ALUMNO:

FECHA:

Para comunicarse conmigo:

[anita2678@hotmail.com](mailto:anita2678@hotmail.com) – Consultas y envíos de actividades para corregir

