



SEGUNDO GRADO

"NOS MOVEMOS SIN PARAR"

EL OBEJTIIVO DE ESTA ACTIVIDAD ADECUAR EL MOVIMIENTO A RITMOS SENCILLOS, EN FORMA CREATIVA, A PARTIR DE LAS FIGURAS BÁSICAS DE LAS DANZAS FOLKLÓRICAS.

ACTIVIDADES:

¡Entramos en calor!!! ¡A bailarrrrrr!


- 1- Escucho con atención y luego realizo los movimientos sugeridos por la letra.

SOY UNA TAZA



<https://www.youtube.com/watch?v=cgEnBkmcpuQ>

HOY VAMOS A TRABAJAR EN EL CUADRO E BAILE, ¿TE ACORDÁS QUÉ ES?...



MITAD DEL CUADRO DE BAILE

PARA RECORDAR





El cuadro de baile es el espacio imaginario que recorreremos al realizar las figuras coreográficas de las danzas.

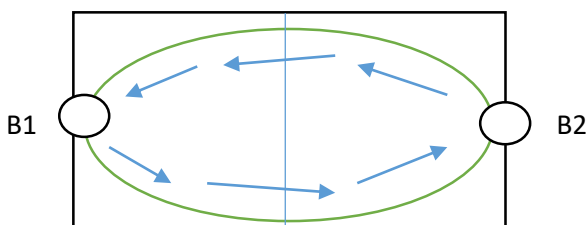
Elementos:

- Bases: lugar desde donde inicia la figura cada bailarín (B)
- Mediana: Línea imaginaria que nos indica la mitad del cuadro de baile.

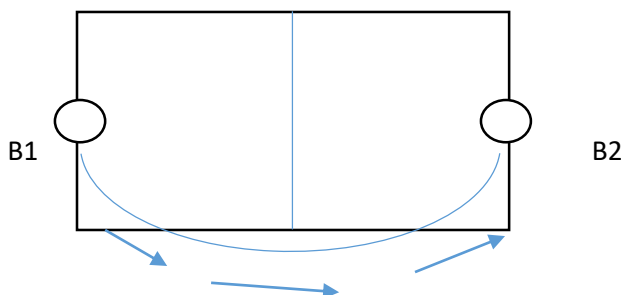
Estos elementos son importantes porque nos ayudan a realizar las figuras básicas, sabiendo de donde partir, hacia donde ir y por qué lugar volver.

EN ESTE CUADRO IMAGINARIO PODEMOS REALIZAR VARIAS FIGURAS:

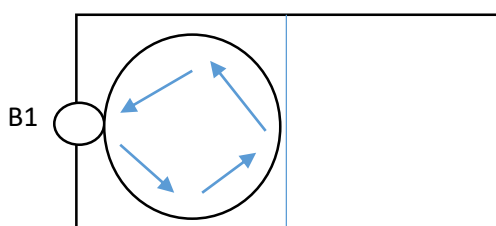
VUELTA ENTERA: salgo de mi base (B1), recorro el cuadro de baile pasando por la base de mi compañero/a (B2) para regresar a la mía (B1) en 8 compases.



MEDIA VUELTA: salgo de mi base (B1) para llegar a la de mi compañero/a (B), intercambiando lugares, en 4 compases



GIRO: Dibujo un círculo imaginario desde mi base (B1) hasta la mitad de cuadro de baile, con dirección a hacia la derecha y sentido hacia la izquierda, para regresar a mi base nuevamente (B1), en 4 compases.





Folklore: "Sembrando Tradiciones"
Instituto Privado Nuestra Sra. del Huerto



2 – Ahora es tu turno: en el piso con una cinta de papel dibuja el cuadro de baile y realiza las figuras anteriores, primero caminando y luego al ritmo de un Gatito bien movido:

<https://www.youtube.com/watch?v=9UN95DpsiKw>

3 – Si le agregamos dos zapateos y zarandeos a las figuras anteriores, ¿sabes que danza puedes bailar?



VUELTA ENTERA (8COMP)

GIRO (4 COMP)

ZAPATEO Y ZARANDEO (8 COMP)

MEDIA VUELTA 84 COMP)

ZAPATEO Y ZARANDEO (8 COMP)

GIRO FINAL

Volvé a poner la música del gatito y realizá a tu manera las siguientes figuras en el cuadro de baile que dibujaste en el piso.

NOMBRE DEL ALUMNO:

FECHA:

Para comunicarse conmigo: anita2678@hotmail.com – Consultas y envíos de actividades

VIRGEN DEL
HUERTO,
CUIDA LA
VIDA DE
NUESTROS
NIÑOS

